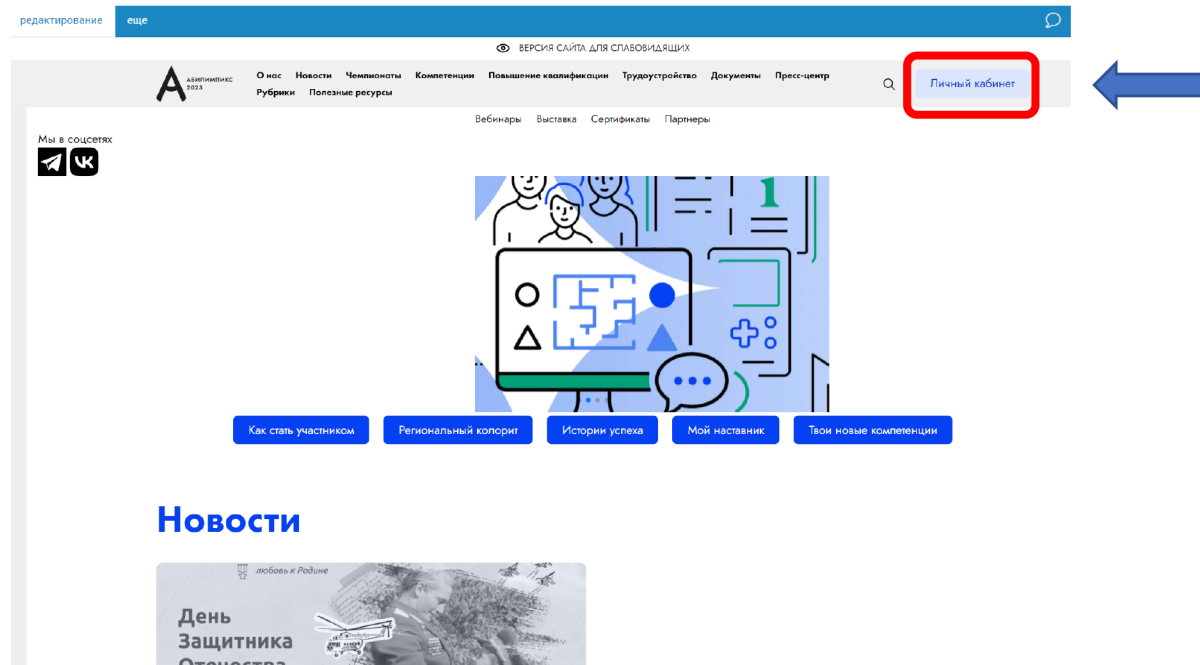


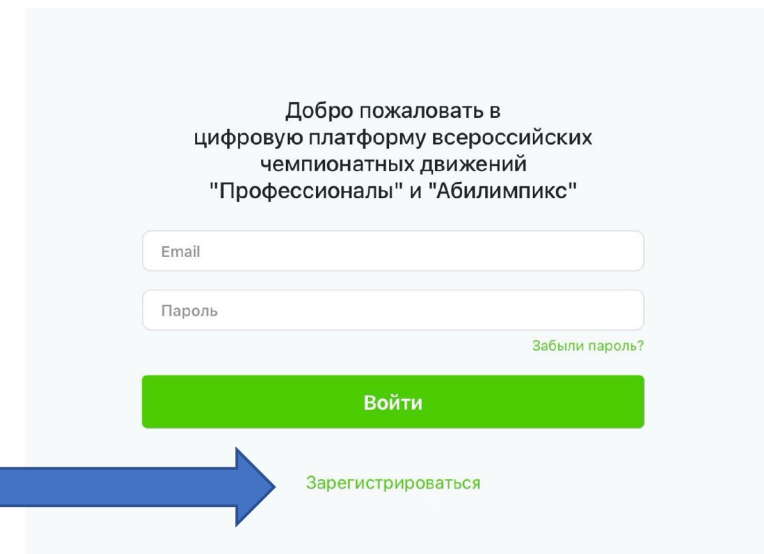
Как стать участником «Абилимпикс»

1. Регистрация на новой платформе



- На главной странице сайта Национального центра «Абилимпикс» нажмите на кнопку «Личный кабинет»

- Вы перейдете на сайт esim.firpo.ru, где вам нужно нажать кнопку «Зарегистрироваться»



2. Страница регистрации

- На данной странице вам необходимо заполнить все поля

Регистрация
в цифровой платформе по организации чемпионатов
"Профессионалы" и "Абилимпикс"

Имя

Фамилия

Отчество

Выберите регион

Email

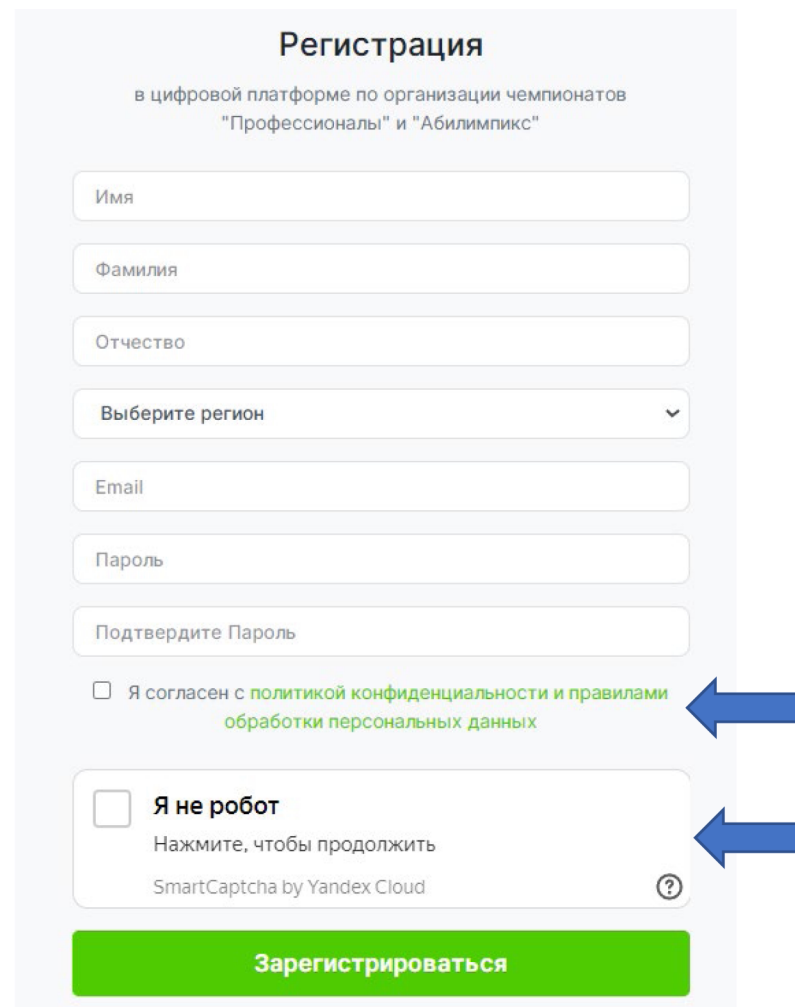
Пароль

Подтвердите Пароль

Я согласен с политикой конфиденциальности и правилами обработки персональных данных



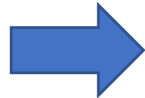
Я не робот
Нажмите, чтобы продолжить
SmartCaptcha by Yandex Cloud

Зарегистрироваться




- Для успешного прохождения регистрации необходимо поставить подтвердить два пункта внизу

3. Подтверждение регистрации

- Для получения доступа к личному кабинету вам необходимо подтвердить адрес почты. 
- Письмо с подтверждением направляется на почту сразу после прохождения регистрации. 
- Для подтверждения в тексте письма на почте нажмите кнопку «Подтвердить» 

Вы успешно зарегистрировались
Подтвердите свой Email



 **Цифровая система чемпионатов**
Подтвердить Email



Нажмите на кнопку, чтобы подтвердить Email

Подтвердить

Если кнопка "Подтвердить" не работает, то Вы можете скопировать ссылку и вставить его в адресную строку браузера <https://esim.firpo.ru/verify-email/239037/db00a3c031fa5f32b6d43723193f87f56d588b76?expires=1708502981&signature=c4236e43b8941fddec248092f9cad2987bfa1c94d2f072192513459faf81d23db>

© 2024 Цифровая платформа управления чемпионатами.



Вы подтвердили свой email

Войти

4. Вход на платформу

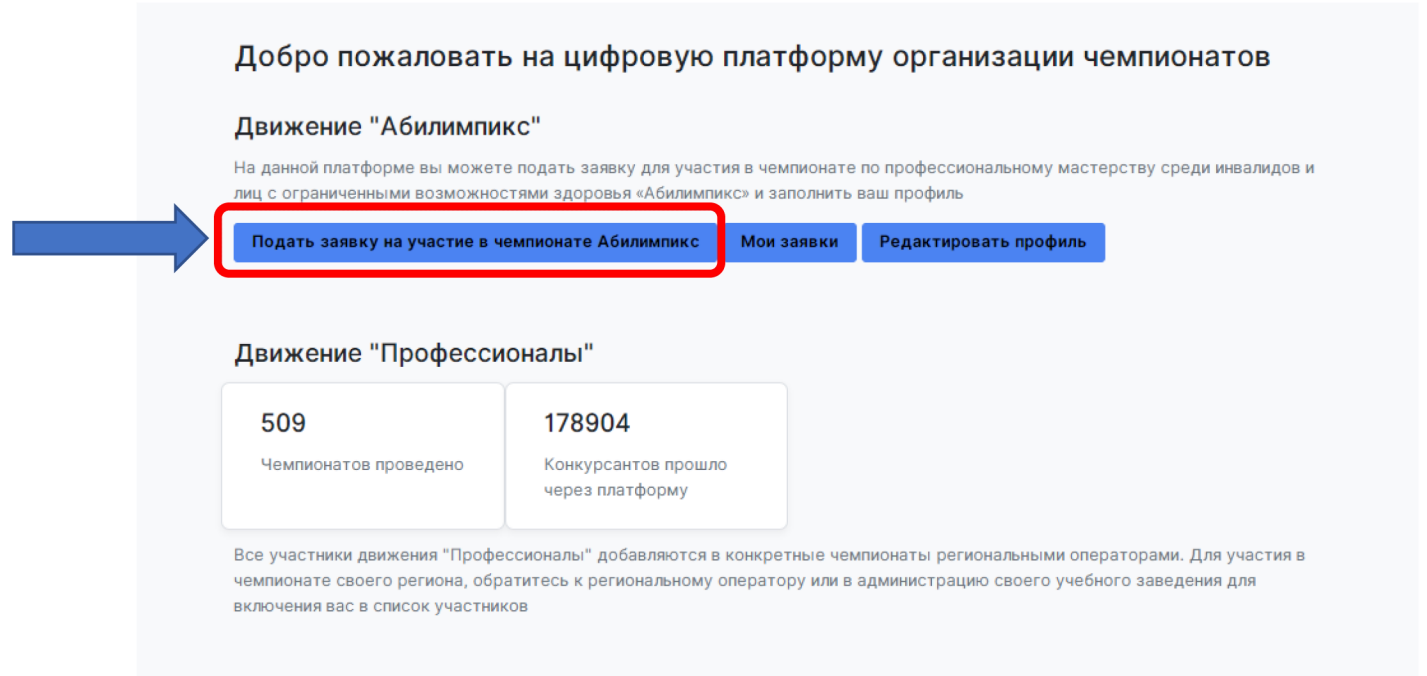
- После подтверждения почты у вас откроется окно со страницей входа в личный кабинет. (Если этого не произошло зайдите на страницу входа на сайте Национального центра «Абилимпикс» через кнопку «Личный кабинет»)

Введите адрес почты и пароль, которые были использованы при регистрации и нажмите кнопку «Войти»

The image illustrates the login process in two stages. The top stage shows a confirmation message: "Вы подтвердили свой email" (You have confirmed your email), with a green "Войти" (Login) button below it. A large blue arrow points down to the second stage, which is the login form. The form contains two input fields: "Email" and "Пароль" (Password). To the right of the password field is a link that says "Забыли пароль?" (Forgot password?). At the bottom of the form is a large green "Войти" (Login) button.

5. Главная страница

- После входа вы попадете на главную страницу личного кабинета, где вам необходимо нажать кнопку «Подать заявку на участие в чемпионате Абилимпикс»



Добро пожаловать на цифровую платформу организации чемпионатов

Движение "Абилимпикс"

На данной платформе вы можете подать заявку для участия в чемпионате по профессиональному мастерству среди инвалидов и лиц с ограниченными возможностями здоровья «Абилимпикс» и заполнить ваш профиль

[Подать заявку на участие в чемпионате Абилимпикс](#) [Мои заявки](#) [Редактировать профиль](#)

Движение "Профессионалы"

509	178904
Чемпионатов проведено	Конкурсантов прошло через платформу

Все участники движения "Профессионалы" добавляются в конкретные чемпионаты региональными операторами. Для участия в чемпионате своего региона, обратитесь к региональному оператору или в администрацию своего учебного заведения для включения вас в список участников

6. Подача заявки

В открывшемся окне, выберите тип участия в чемпионате «Абилимпикс»

Выберите:
Роль участия
Категорию участия
Выберите чемпионат проходящий в вашем регионе
Выберите компетенцию

Так же по необходимости можно выбрать специальное сопровождение и нужные для выполнения конкурсного задания специальные условия

Если у участника есть наставник, его данные так же надо вписать в заявке, предварительно поставив галочку напротив пункта «Присутствует наставник»

После чего нажмите кнопку «Отправить заявку»

Для подачи заявки на участие в чемпионате "Абилимпикс" заполните информацию ниже.

Обратите внимание! После подачи заявки нужно заполнить профиль и загрузить необходимые документы.

Почта технической поддержки: site-support@abilympics-russia.ru

Официальный сайт Национального центра "Абилимпикс": abilympics-russia.ru

Подать заявку на Участие в чемпионате "Абилимпикс"
 Участие в Фестивале возможностей чемпионата "Абилимпикс"

Роль

Категория

Чемпионат

Компетенция

Выберите необходимое спец.сопровождение

- Ассистент (помощник)
- Педагог-психолог
- Переводчик РЖЯ
- Тифлокомментатор

Выберите необходимое для выполнения Конкурсного задания

- Другие условия
- Инструкции с крупным шрифтом и иллюстрациями (схемами), разгруженные от мелких деталей и от резких контрастов
- Инструкции, выполненные шрифтом Брайля
- Лупа
- Наличие адаптированных инструкций (схем) для выполнения конкурсного задания
- Технические средства
- Тифлоприборы для письма
- Электронные приборы, имеющий тактильный и брайлевский дисплей, речевой синтез

Присутствует наставник

Ознакомлен с нормативными документами Чемпионата «Абилимпикс»

Согласен на обработку, хранение и использование персональных данных ФЗ №152-ФЗ «О персональных данных» от 27.07.2006

Согласие на обработку, хранение и использование персональных данных ФЗ №152-ФЗ «О персональных данных» для несовершеннолетних от 27.07.2006

Отправить заявку

7. Страница «Мои заявки»

- После успешной подачи заявки вы попадете на страницу с вашими заявками.

У заявки в левом верхнем углу можно увидеть ее статус, изначально она в статусе «На рассмотрении».

Для того что бы заявку перевели в статус «Одобрено» вам необходимо полностью заполнить данные профиля, для этого в окне красного цвета с оповещением нажмите на строку «Нажмите, чтобы перейти в заполнение профиля»

Заявка успешно отправлена

Иванов Иван Иванович

Для того, чтобы Ваше участие в чемпионатах подтвердили, Вам необходимо полностью заполнить данные в своём профиле.
[Нажмите, чтобы перейти в заполнение профиля](#)

Участие в движении

Заявка на участие на рассмотрении

Тестовый 2024
Байконур
[Отменить заявку на участие](#)

Статус заявки

Агрономия (Школьники) - участник

[Подать заявку на участие в чемпионате Абилимпикс](#)

8. Страница профиля

- На странице профиля заполните все необходимые поля и внизу нажмите кнопку сохранения данных (Сохраняйте данные в каждом разделе после заполнения всех полей)

Для перехода в следующий раздел для заполнения данных в профиле выберите его в списке слева.

- Размер одежды указывайте в цифрах в диапазоне от 40 до 60 размера. (40,42,44...60)

Заполните каждый раздел («Опыт участия» если имеется)

Кнопка сохранения данных

Профиль

- Образование
- Работа
- Опыт участия в чемпионатах
- Информация об ограниченных возможностях здоровья

Загрузить фотографию

На изображении должно быть видно Ваше лицо. Изображение не может быть больше 5MB и должно быть в формате .jpg или .png

Фамилия: Иванов

Имя: Иван

Отчество: Иванович

Номер телефона: +7 123 345 56 66

Гражданство: Выберите страну

Место рождения: Населенный пункт

Дата рождения: Выберите дату

Серия и номер паспорта или номер свидетельства о рождении (для несовершеннолетних): 9200 132456

СНИЛС:

Регион: Байконур

Ваш пол: Мужской Женский

Кем выдан: Кем выдан

Когда выдан: Выберите дату

Код подразделения:

Размер одежды:

Согласие на обработку персональных данных: Выберите файл с согласием | Обзор

Для участия в мероприятиях движения по профессиональному мастерству необходимо заполнить, подписать и загрузить согласие на обработку данных. [Шаблон для совершеннолетних.](#) [Шаблон для несовершеннолетних.](#)

Я согласен с политикой конфиденциальности и правилами обработки персональных данных

Сохранить основные данные профиля

9. Информация об ограниченных возможностях здоровья

- Обратите внимание, при заполнении профиля в разделе «Информация об ограниченных возможностях здоровья» обязательно нужно загрузить документ подтверждающий статус ОВЗ или Инвалидности, это может быть справка МСЭ или ПМПК.

The screenshot shows a web form with a sidebar on the left and a main content area on the right. The sidebar contains a list of menu items: 'Профиль', 'Образование', 'Работа', 'Опыт участия в чемпионатах', and 'Информация об ограниченных возможностях здоровья' (highlighted in green). The main content area has a checked checkbox 'У меня есть ограниченные возможности здоровья / инвалидность'. Below it is a dropdown menu for 'Вид нозологии' with the text 'Выберите нозология'. Another checked checkbox is 'Ограниченные возможности здоровья'. Below this is a file upload section for 'Копия заключения ПМПК' with a 'Выберите файл' button and an 'Обзор' button. A second checked checkbox is 'Инвалидность'. Below it is a dropdown menu for 'Инвалидность' with the text 'Выберите'. Below this is another file upload section for 'Копия МСЭ' with a 'Выберите файл' button and an 'Обзор' button. Below the second file upload section is the text 'Скан справки о прохождении медико-социальной экспертизы'. At the bottom left is an unchecked checkbox 'Снятие ОВЗ или инвалидности'. At the bottom right is a green button labeled 'Сохранить данные'.

- После заполнения профиля, следите за статусом заявки, если все данные внесены верно участие в чемпионате будет одобрено.
- По вопросам отклонения вашей заявки следует связаться с Центром развития движения «Абилимпикс» в вашем регионе, контактные данные вы можете найти по ссылке: <https://kbgtk07.ru/?p=1535>
- По вопросам технической поддержки отправьте письмо на почту: site-support@abilympics-russia.ru